

渣打香港中小企領先營商指數 調查結果發佈會

2016年第二季度



背景



- 【渣打香港中小企領先營商指數】季度調查，由香港生產力促進局獨立執行，渣打銀行（香港）有限公司全力贊助，旨在協助本港公眾及中小企了解來季的營商氣候，策劃未來。
- 指數將於每年一月、四月、七月及十月公布季度調查結果
- 本指數有兩大特點：

具前瞻性的
指標

受訪對象
為本港的
中小企業



指數介紹



擴散指數 (Diffusion Index)

New Business
New Technology
CEPA
Opportunities



指數高於50.0時，表示中
小企對該項營商環境因素
持正面的態度



指數值為50.0時，表示中小企對該項
營商環境因素持中立態度



指數低於50.0時，則表示中
小企看淡該項營商環境因素



調查方法

調查方式

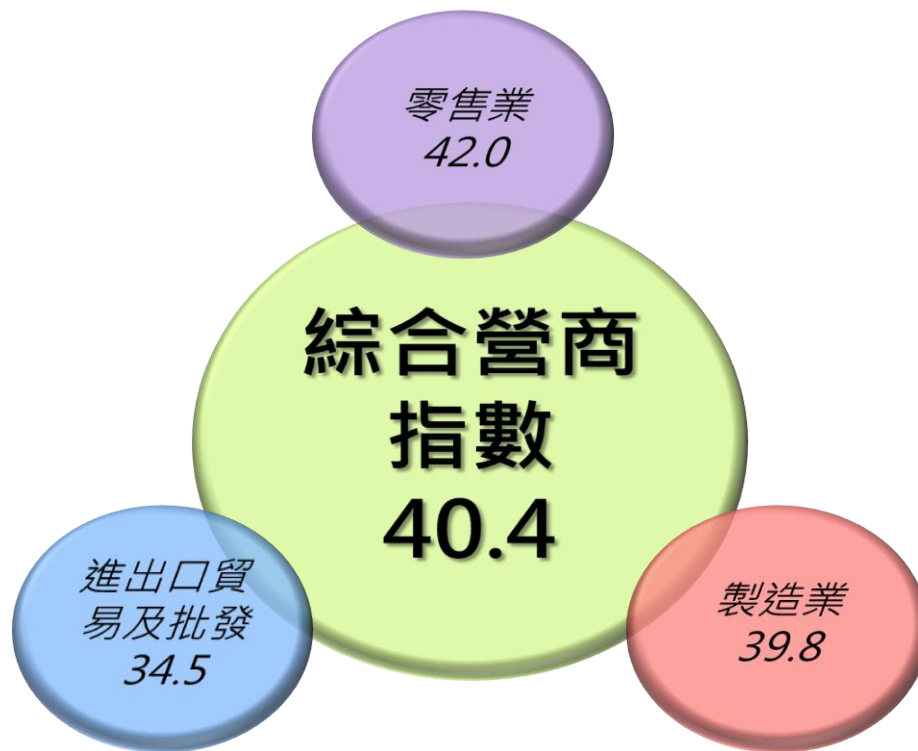
- 電話訪問
- 每次不少於800家中小企
- 根據相關行業在香港的中小企數目，按比例作分層抽樣
- 本次於3月下旬至4月上旬期間進行
- 訪問了806家本港中小企業的決策人

涵蓋行業

- 1) 製造業
- 2) 進出口貿易及批發
- 3) 零售業
- 4) 住宿及膳食服務
- 5) 資訊和通訊
- 6) 金融及保險業
- 7) 專業和其他商業服務
- 8) 地產業



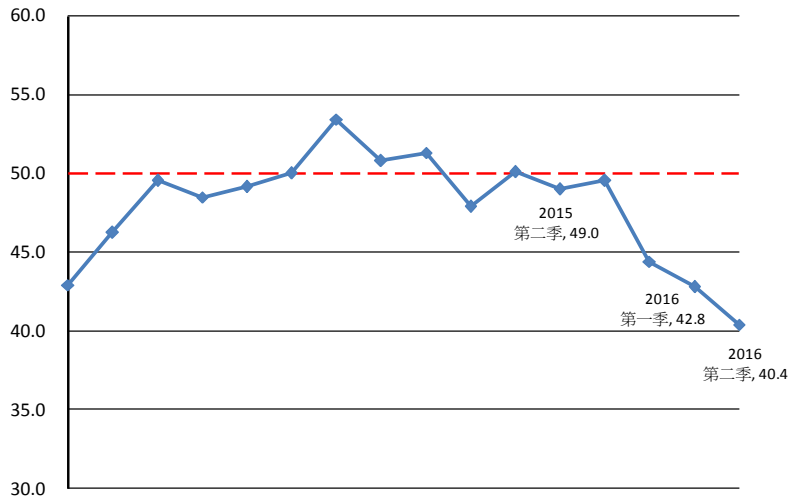
本季度重點指數



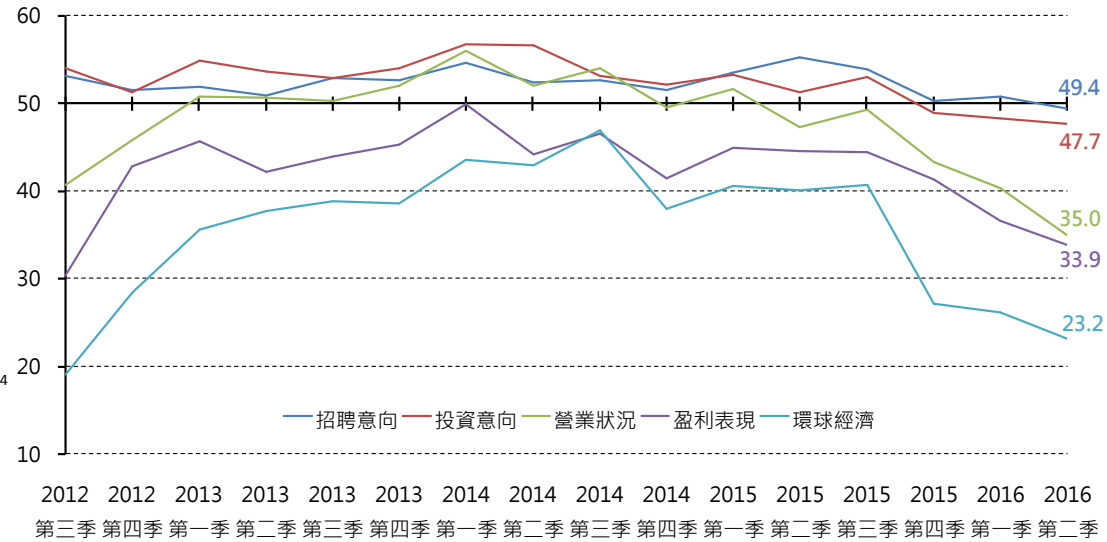


分項指數

綜合營商指數



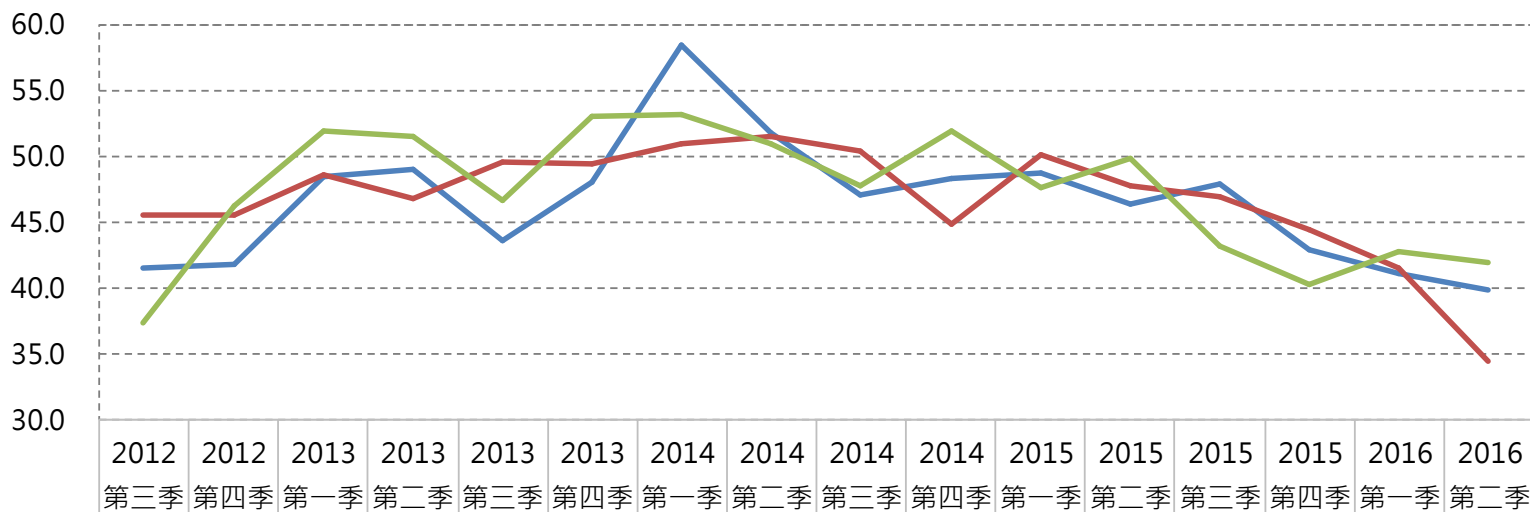
分項指數表現



行業分類指數



行業分類指數表現



製造業分類指數	41.5	41.8	48.5	49.0	43.6	48.1	58.4	51.8	47.1	48.3	48.7	46.4	47.9	42.9	41.1	39.8
進出口貿易及批發業分類指數	45.6	45.6	48.6	46.8	49.5	49.4	50.9	51.5	50.4	44.9	50.1	47.8	46.9	44.5	41.6	34.5
零售業分類指數	37.4	46.2	51.9	51.5	46.6	53.0	53.2	51.0	47.7	51.9	47.6	49.9	43.1	40.3	42.7	42.0

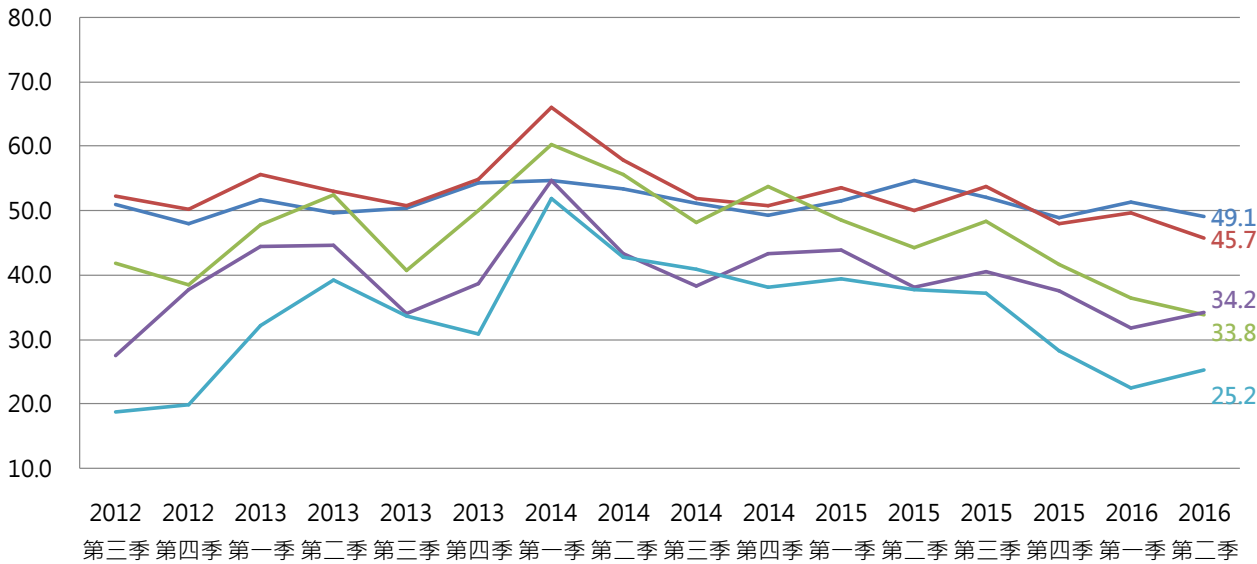


製造業分項指數表現



製造業分項指數表現

— 招聘意向 — 投資意向 — 營業狀況 — 盈利表現 — 環球經濟



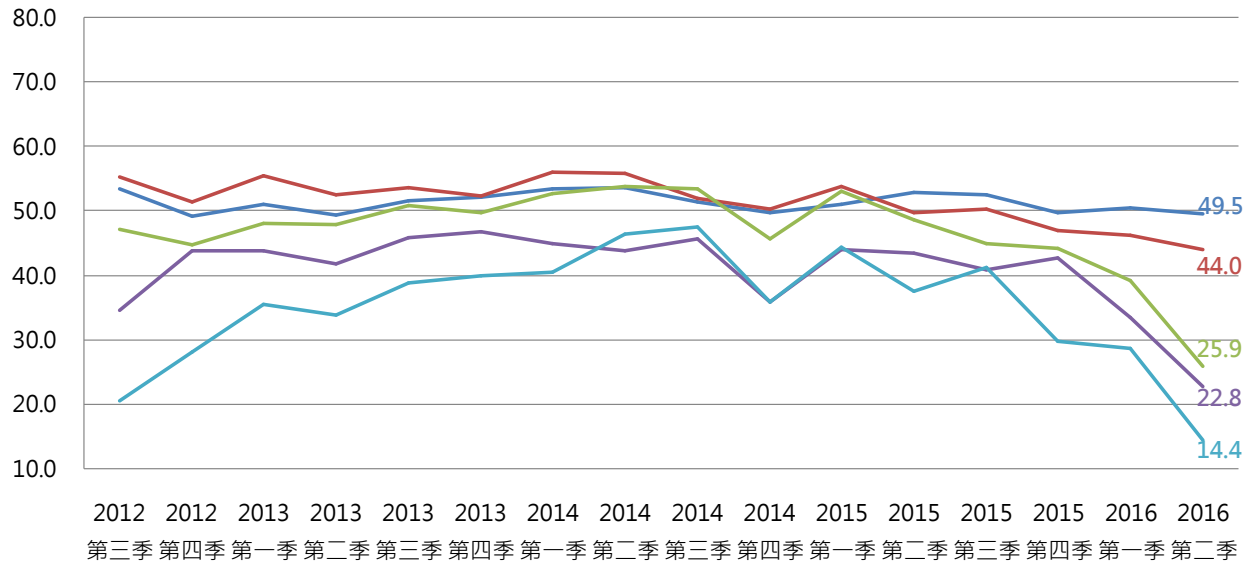
- 製造業分類指數整體下跌至 39.8(較上季低1.3)
- 與上年同期 (46.4) 相比大跌6.6點
- 首次跌破40
- 主要受「投資意向」及「營業狀況」下跌帶動影響
- 「盈利表現」及「環球經濟」稍為回穩，但仍遠低於上年同期
- 整體未見復甦跡象



進出口貿易及批發業分項指數表現

進出口貿易及批發業分項指數表現

— 招聘意向 — 投資意向 — 營業狀況 — 盈利表現 — 環球經濟



- 本季指數下跌至34.5 (較上季大跌7.1)
- 與上年同期 (47.8) 相比大跌13.3點
- 首次跌破40
- 五個分項指數全線下跌
- 「營業表現」、「盈利表現」及「環球經濟」分別比上季大跌32%到50%不等

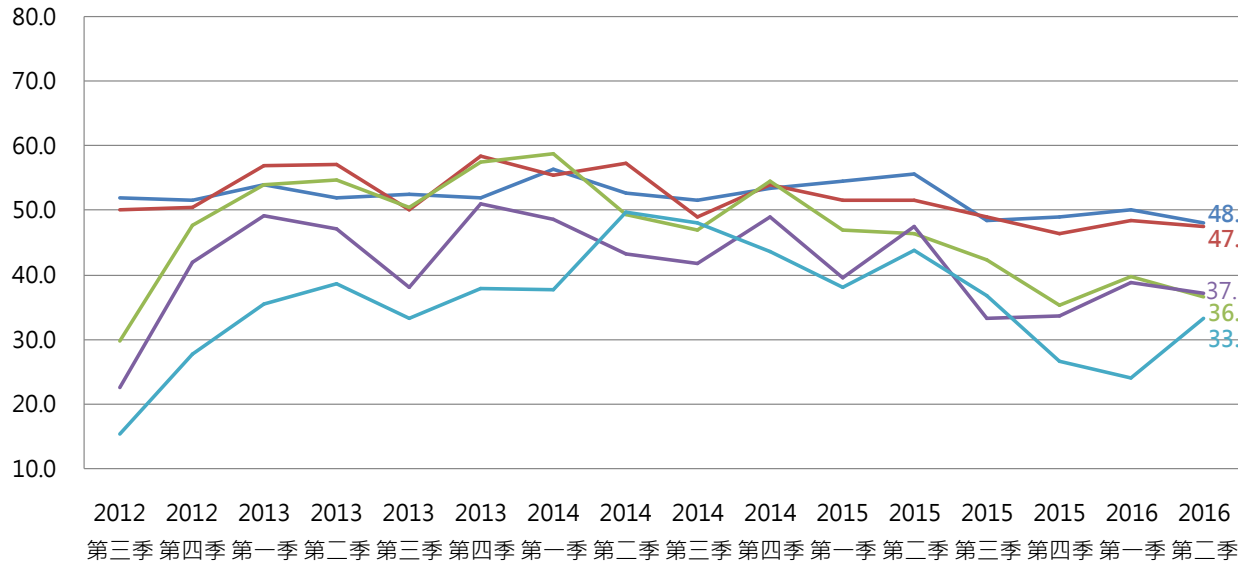


零售業分項指數表現



零售業分項指數表現

— 招聘意向 — 投資意向 — 營業狀況 — 盈利表現 — 環球經濟



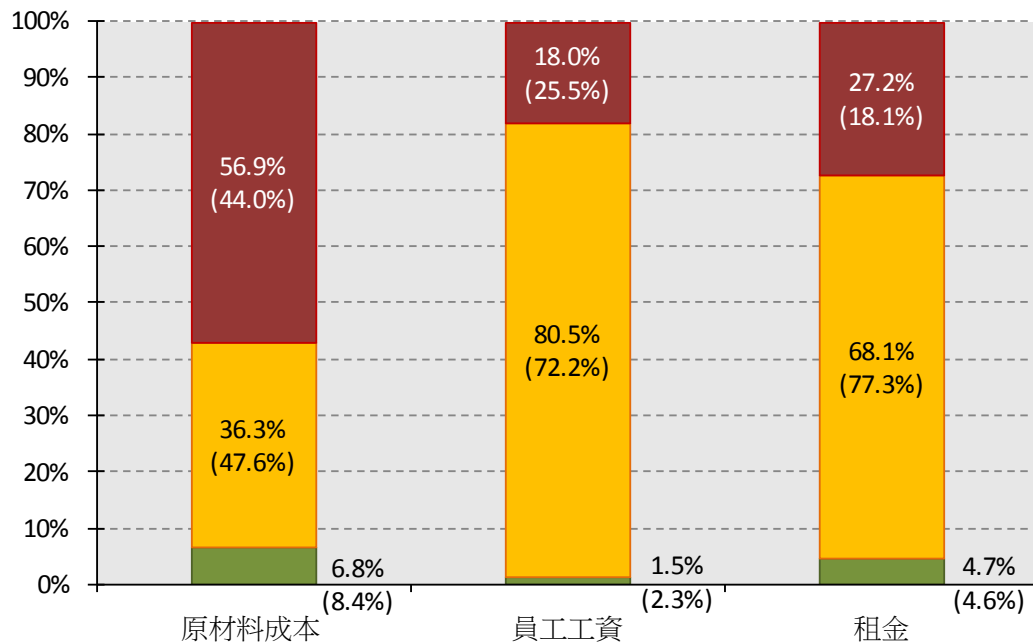
- 零售業指數微跌0.7至42.0
- 與上年同期 (49.9) 相比大跌跌7.9點
- 「環球經濟」展望比上季稍為回穩
- 整體來說零售業指數未能延續上季升勢，業界對前景仍未感樂觀



成本變化



主要成本項目變化 (括弧中為上季度之數字)



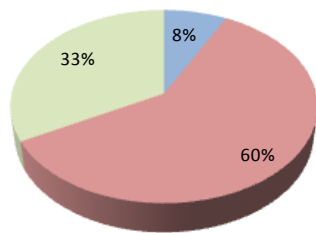
- 預期原材料成本及租金將會上升的中小企數目均增加
- 員工工資不變的中小企數目增加
- 整體經營成本上升，盈利表現進一步受壓



經濟不景對企業的影響

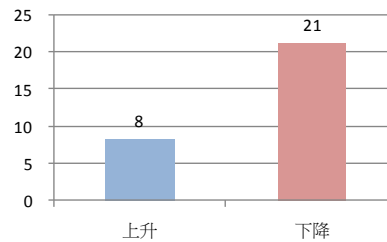
New Business
New Technology
CEPA
Opportunities

一年間的營業額變化

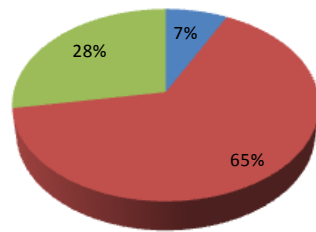


■ 上升 ■ 下降 ■ 不變

平均改變幅度 (%)

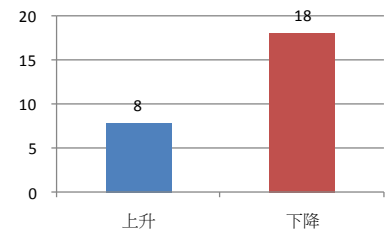


一年間的利潤變化



■ 上升 ■ 下降 ■ 不變

平均改變幅度 (%)



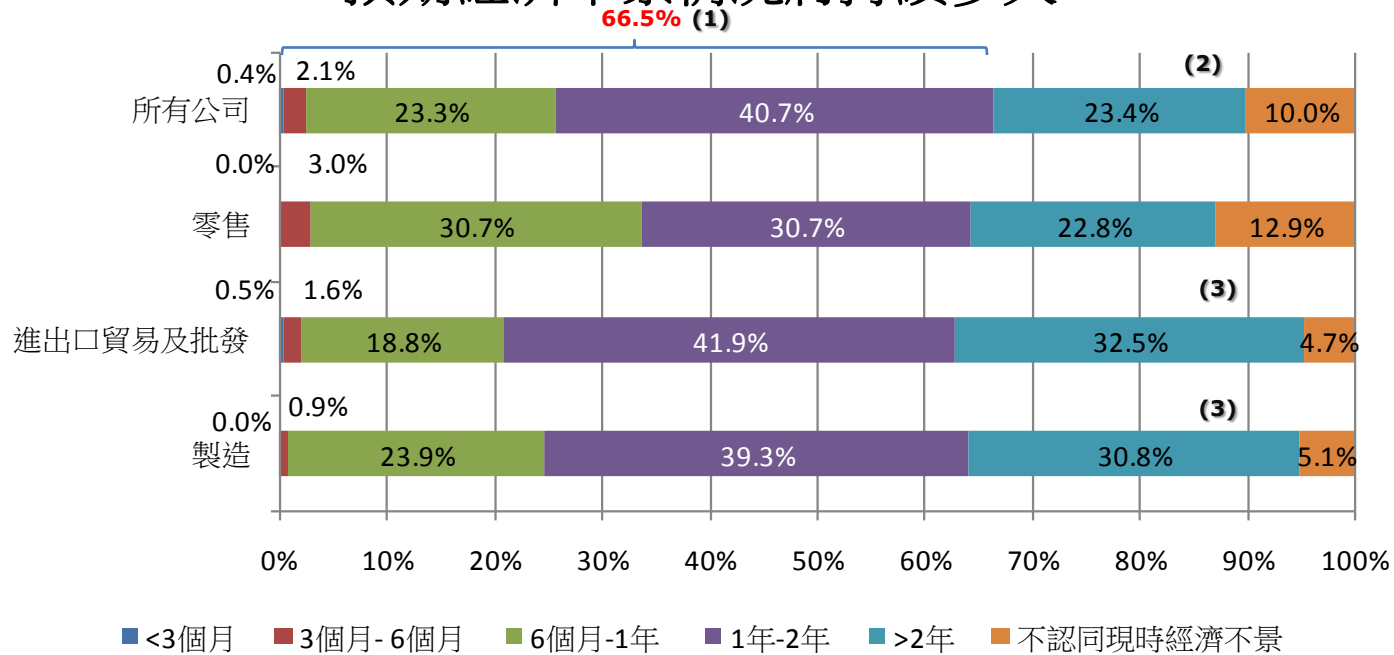
- 60%受訪企業表示營業額較上上年度錄得跌幅，平均幅度達21%
- 65%受訪企業表示利潤較上上年度錄得跌幅，平均幅度達18%



經濟不景對企業的影響



預期經濟不景情況將持續多久

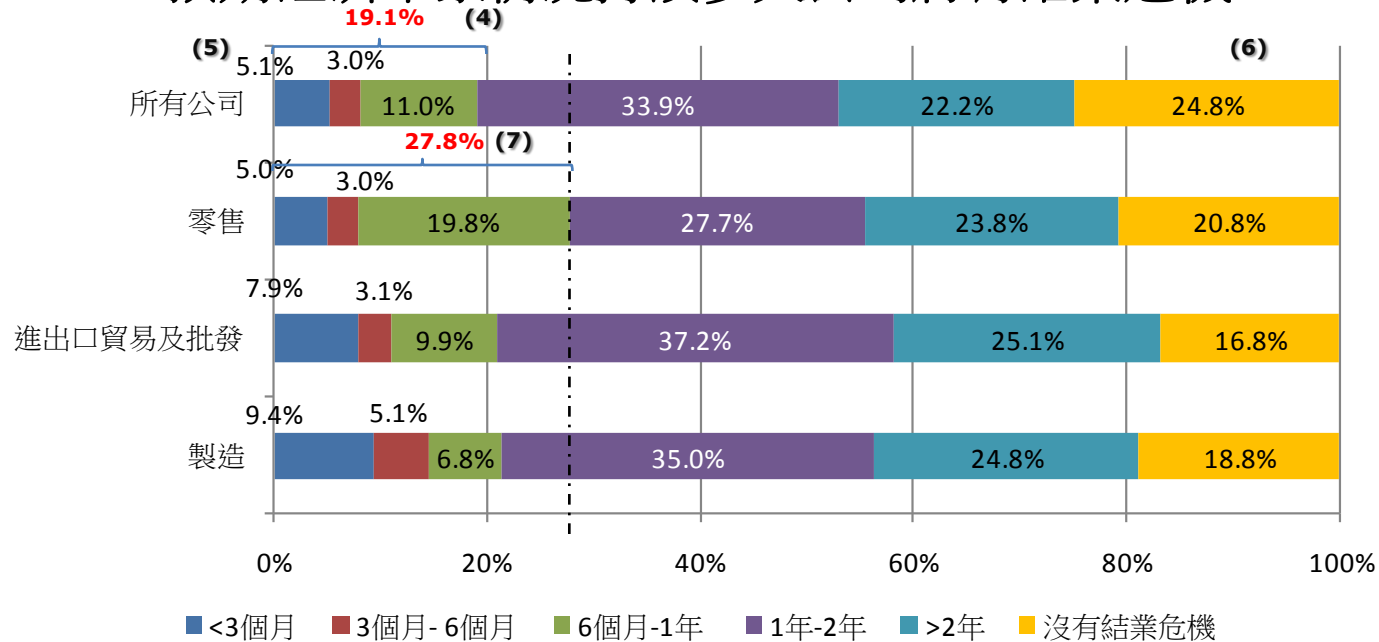


- ① 66.5%受訪者預期經濟將於兩年內改善
- ② 23.4%則認為經濟不景情況將持續兩年以上
- ③ 三大行業中製造業及進出口業對後市前景信心最差，分別達30.8%及32.5%企業認為情況將持續2年或以上

經濟不景對企業的影響

New Business
New Technology
CEPA
Opportunities

預期經濟不景情況持續多久公司將有結業危機

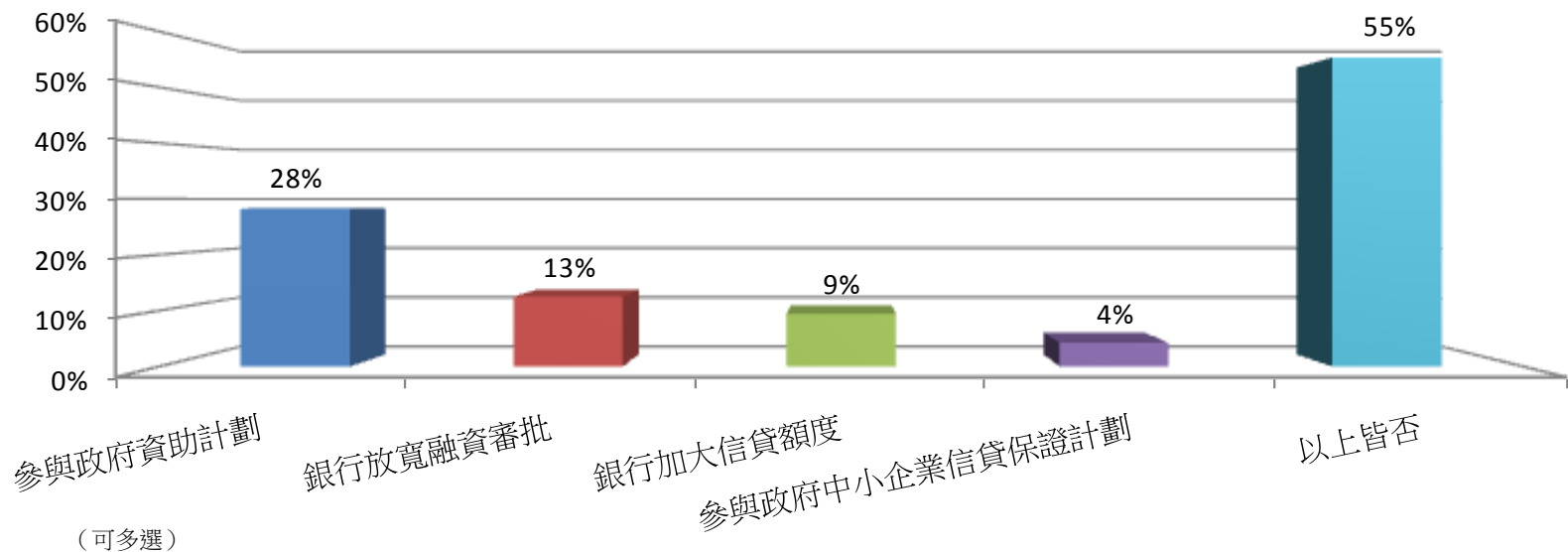


- ④ 若經濟不景情況持續，19.1%公司於一年內將面臨結業危機
- ⑤ 當中5.1%更表示或於三個月內結業。
- ⑥ 只有24.8%企業表示不論經濟環境如何亦十分穩健
- ⑦ 三大行業中零售業受影響最深，達27.8%企業表示若不景情況持續1年將面臨結業危機

經濟不景對企業的影響

New Business
New Technology
CEPA
Opportunities

外部援助的效用



- 28%受訪企業認為政府資助計劃能提供幫助
- 其次是銀行放寬融資審批(13%)
- 55%則認為以上四項外部援助的效用成疑



查詢

【渣打香港中小企領先營商指數】

- 調查報告，可於SME One網站下載：www.smeone.org



- 有關【渣打香港中小企領先營商指數】的詳情，請聯絡生產力局 梁啟晉
電話：(852) 2788 5795
電郵：kinsonleung@hkpc.org

- 新聞界如有其他垂詢，請聯絡生產力局 周嘉琪
電話：(852) 2788 6158
電郵：chloechau@hkpc.org



免責聲明

- 本調查報告內容及數據均屬香港生產力促進局所有。未經本局授權不得對報告內容及數據作出任何修改或將其出售。對於本調查報告內容及數據中出現的任何錯誤、偏頗、疏漏或延誤，或據此而採取之任何行動，本局概不負上任何責任。對於因使用本調查報告內容及數據而產生的任何特殊的、附帶或相應的損失，本局概不負上任何責任。

